


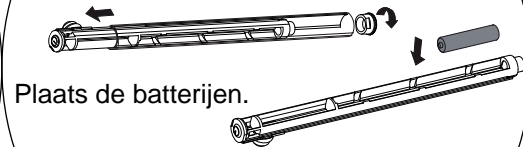
# FYSIC<sup>®</sup>



Oriëntatie verlichting  
**FC-07**  
(NL)

## Batterijen

Draai het afdichtdopje linksom los en schuif de lamp uit de metalen buis.



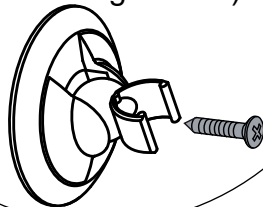
Plaats de batterijen.

Schuif de lamp terug in de buis en draai het dopje weer vast.



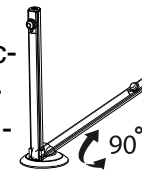
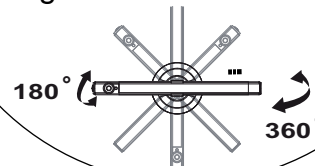
## Plaatsen

U kunt het lampje bevestigen middels de meegeleverde dubbelzijdige tape of volgens de afbeelding vastschroeven. (schroef is niet meegeleverd)



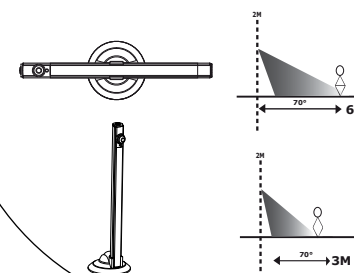
## Richten

Als volgt kunt u het lampje in alle mogelijke standen positioneren voor een optimaal detectiegebied van de bewegingssensor en verspreiding van het licht.



## Detectiebereik

In horizontale positie, gemonteerd op 1m hoogte, is het bereik tot 6m. Verticaal gemonteerd is het bereik tot 3m.



## In & uitschakelen

Uit energiezuinig oogpunt heeft de FC-07 geen aan/uit indicatielampje. Als u op het aan/uit knopje drukt en de 4 LED-lampjes lichten gedurende 30 seconden op, dan is de FC-07 ingeschakeld. Als u nu nogmaals op het aan/uit knopje drukt, is de FC-07 uitgeschakeld.



## Werking

Druk kort op het aan/uit knopje om de FC-07 in te schakelen.

De 4 LED-lampjes lichten nu gedurende 30 seconden op, in deze periode stellen de lichtsensor en de bewegingssensor zichzelf in. De FC-07 is nu gereed voor gebruik.

Zodra en zolang de FC-07 nu een beweging detecteert en de omgeving

is in het duister gehuld, dan lichten de 4 LED-lampjes op.

Ongeveer 30 seconden nadat er geen beweging meer is gedetecteerd, doven deze lampjes.

U hoeft de FC-07 overdag niet uit te schakelen. De ingebouwde lichtcel zorgt ervoor dat de 4 LED-lampjes bij voldoende omgevingslicht niet ingeschakeld worden.

## Batterijcheck

Druk 1x op de aan/uit toets om de FC-07 uit te schakelen.

Druk nogmaals op de aan/uit toets om de FC-07 in te schakelen. Als de 4 LED-lampjes nu helder en met een constante lichtsterkte oplichten, dan zijn de batterijen in orde. Lichten de lampjes niet of zwak op of met een onregelmatige lichtsterkte, dan zijn de batterijen mogelijk aan vervanging toe.

## Batterij levensduur

(mits 3x Alkaline batterijen van een goede kwaliteit zijn geplaatst): >1 jaar, gerekend met gemiddeld 2x per nacht oplichten gedurende 30 seconden



Uitgewerkte batterijen niet weggooien maar inleveren bij uw plaatselijk depot voor Klein Chemisch Afval (KCA).

**CE** v1.0